


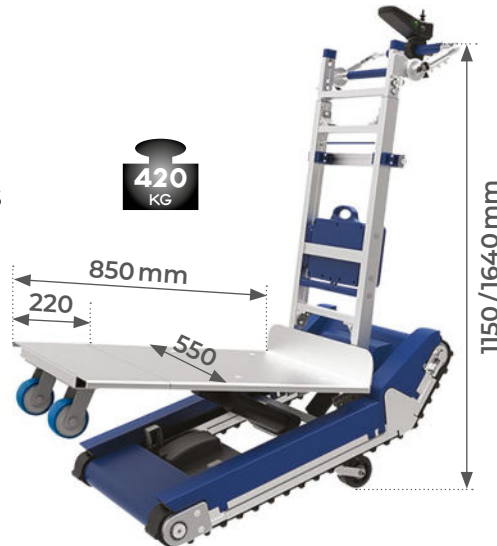
Diabie monte-escaliers électrique aluminium à chenilles grande capacité

420 kg



CT420S

- Capacité de 420 kg
- Diabie auto-stabilisée
- Système anti-basculement innovant grâce à deux vérins de compensation d'angle
- Aide supplémentaire à l'amortissement
- Convient pour tous types d'escaliers
- Rotation 360°



Modèle	CT420S	
Capacité	kg	420
Dimensions hors tout (L x l x h)	mm	614 x 1170 x 1640
Dimensions replié (L x l x h)	mm	614 x 1170 x 1150
Dimensions plateau (L x l)	mm	570 x 850
Vitesse de montée avec charge	min	10-13 marches
Batterie lithium	V/Ah	24/17,5
Poids de la batterie	kg	3,2
Temps de charge	h	4,5
Rayon de giration	mm	1500
Freins		oui
Niveau sonore	dB	< 70
Indice de protection		IP54
Hauteur marche (maxi) / angle	mm	210 / ≤ 50°
Poids	kg	98



Options et accessoires pour CT300A, CT420 et CT420S



B-1-00901

Rampe

- Poids: 19,6 kg
 - Dimensions: 687x633x1050 mm
 - Capacité: 500 kg
- pour CT300A



A-1-00019

Rampe

- Poids: 19,6 kg
 - Dimensions: 687x633x1050 mm
 - Capacité: 500 kg
- pour CT420 et CT420S



B-1-00789

Support de chargement

- Poids: 6,8 kg
 - Dimensions: 595x490x186 mm
 - Capacité: 200 kg
- pour CT300A



B-1-00526

Support de chargement


- Poids: 7,3 kg
 - Dimensions: 595x605x191 mm
 - Capacité: 200 kg
- pour CT420 et CT420S



B-1-00934

Rampe de chargement pour photocopieur

- Poids: 13,9 kg
 - Dimensions repliée: 625x730,5x63 mm
 - Capacité: 200 kg
- pour CT300A



B-1-00252

Rampe de chargement pour photocopieur

- Poids: 13,9 kg
 - Dimensions repliée: 625x730,5x63 mm
 - Capacité: 200 kg
- pour CT420 et CT420S



ELS420

Système de levage électrique

- Poids: 9 kg
- Dimensions replié: 350x185x440 mm
- Hauteur de levée: 250 mm
- Capacité nominale: 420 kg



B-1-00424

Batterie lithium 24V 17,5Ah



C-2-00446

Chargeur 24V 4Ah


Options et accessoires pour SME170



B-1-00397

Système de glissières de sécurité

- Poids: 6 kg
- Dimensions: 315x167x1050 mm



B-1-00324

Grande bavette

- Poids: 3 kg
- Dimensions: 580x480 mm
- Capacité: 200 kg



B-1-00033

Echelle réglable à trois marches



B-1-00327

Echelle réglable à quatre marches



B-1-00423

Batterie lithium 48V 10Ah



C-2-00445

Chargeur 48V 4Ah



B-1-00331

Echelle réglable à cinq marches



B-1-00188

Echelle réglable à six marches